



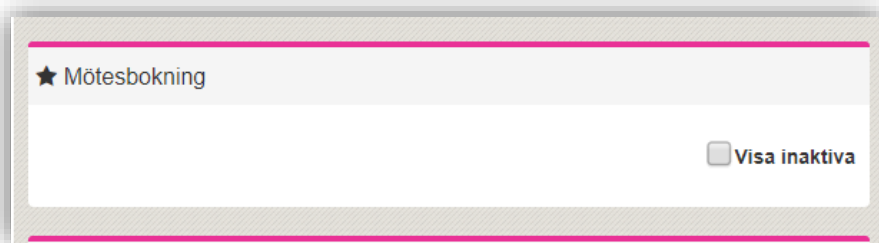
SE OCH SVARA PÅ MÖTESFÖRFRÅGAN

I denna instruktion beskriver vi hur du som vårdnadshavare, eller elev över 18 år, ser och svarar på en mötesförfrågan, från exempelvis lärare då det är dags för utvecklingssamtal.

1. Logga in i Quiculum.

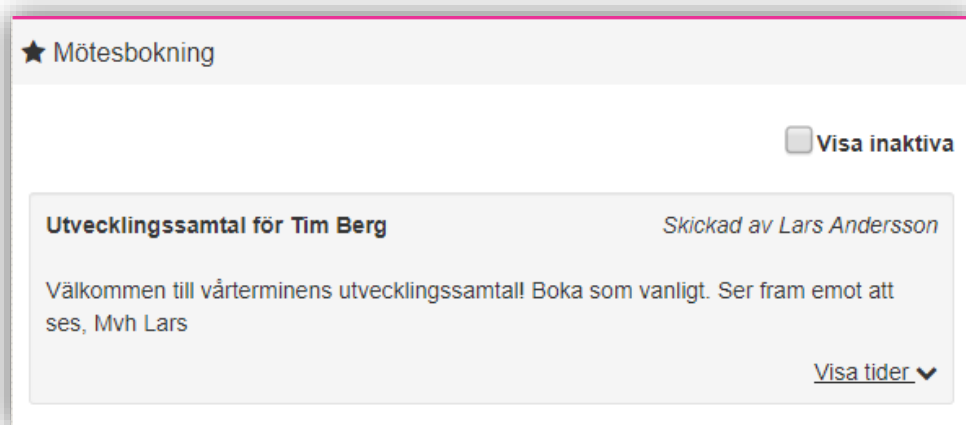
På startsidan hittar du funktionen "Mötesbokning".

Den ser ut på följande sätt när inte har några aktiva mötesförfrågningar:



(Om du klickar på "visa inaktiva" ser du tillfällen som redan passerats, t ex tidigare utvecklingssamtal)

När du fått en mötesförfrågan, vilket du också fått ett meddelande och en notis om, ser det ut enligt nedan:



2. Klicka på "Visa tider" om du vill se de mötestillfällen som finns att välja emellan.

(forts nästa sida)

Alla exempelnamn i Quiculum är fiktiva.



3. Välj en tid som passar, genom att klicka på "Välj".

Notera att mötesförfrågan går ut till samtliga med vårdnadshavarkoppling till eleven i Quiculum. Den av vårdnadshavarna som svarar väljer då mötestid. Oavsett status visas mötet på samma sätt hos vårdnadshavarna.

Tider med rött kryss har bokats av annan användare och är därmed inte längre tillgängliga.

★ Mötesbokning Visa inaktiva

Utvecklingssamtal för Tim Berg *Skickad av Lars Andersson*

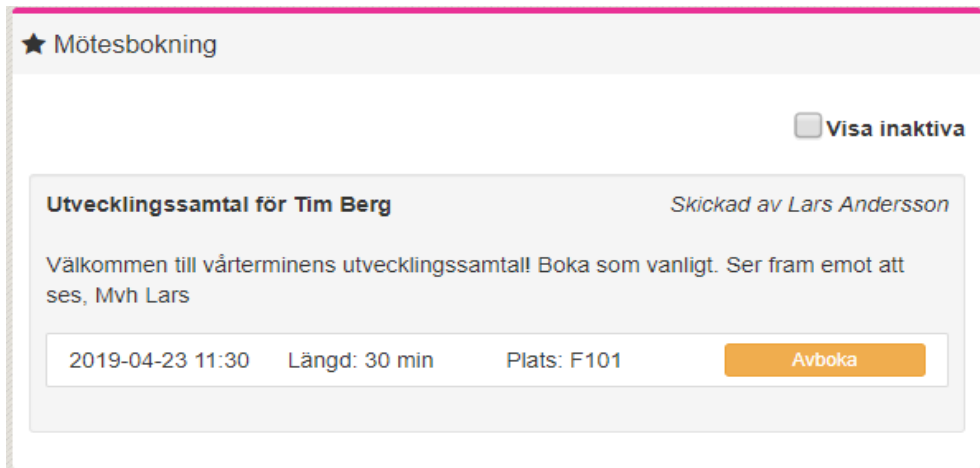
Välkommen till vårterminens utvecklingssamtal! Boka som vanligt. Ser fram emot att ses, Mvh Lars

Visa bara lediga tider Dölj tider ^

2019-04-23 08:00	Längd: 30 min	Plats: F101	<input type="button" value="Välj"/>
2019-04-23 08:30	Längd: 30 min	Plats: F101	<input type="button" value="Välj"/>
2019-04-23 09:00	Längd: 30 min	Plats: F101	<input type="button" value="Välj"/>
2019-04-23 09:30	Längd: 30 min	Plats: F101	✘
2019-04-23 10:00	Längd: 30 min	Plats: F101	<input type="button" value="Välj"/>
2019-04-23 10:30	Längd: 30 min	Plats: F101	<input type="button" value="Välj"/>
2019-04-23 11:00	Längd: 30 min	Plats: F101	<input type="button" value="Välj"/>
2019-04-23 11:30	Längd: 30 min	Plats: F101	<input type="button" value="Välj"/>
2019-04-23 12:00	Längd: 30 min	Plats: F101	<input type="button" value="Välj"/>
2019-04-23 12:30	Längd: 30 min	Plats: F101	<input type="button" value="Välj"/>

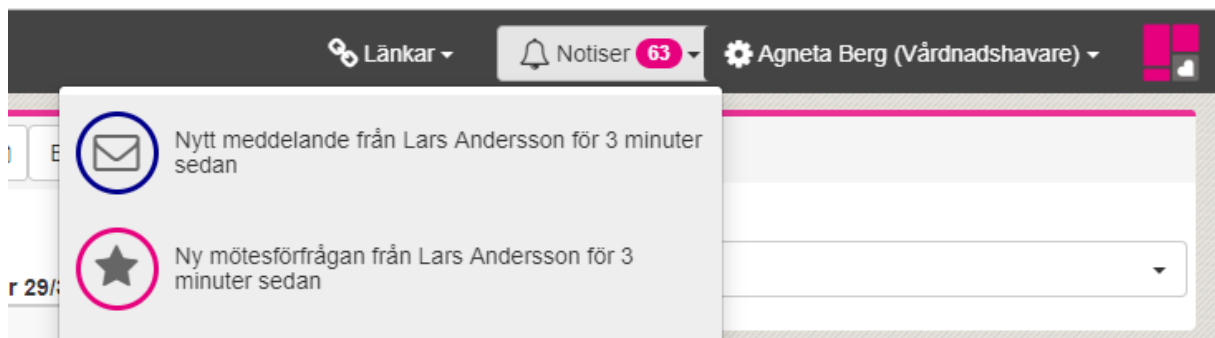


Du får en bekräftelse på vald tid genom att vyn ändras till följande:

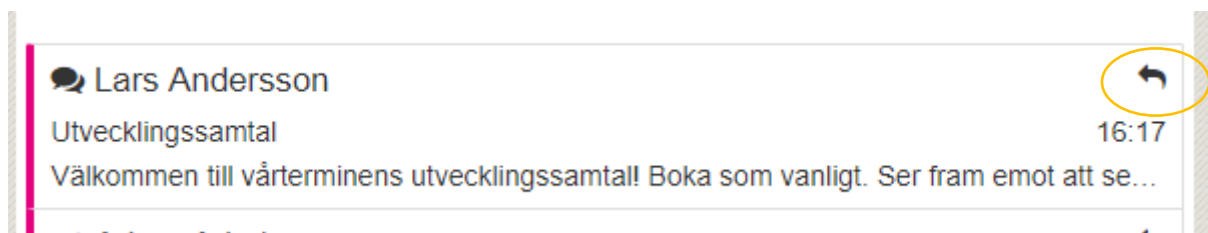


4. Om du skulle behöva ändra tid, då klickar du på "Avboka" och den tidigare vyn med tillgängliga och bokade tider visas.

Med mötesförfrågan har läraren också skapat ett meddelande för att informera om mötet. Om dina inställningar tillåter har du också fått en push-notis, till exempel via din Quiculum app.



Om du t ex skulle behöva kommunicera med läraren om mötesförfrågan gör du detta enklast med meddelandefunktionen, genom att helt enkelt svara på det meddelande du mottagit angående mötet.



Alla exempelnamn i Quiculum är fiktiva.